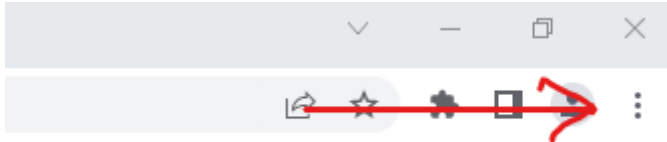


Ryd Browserdata i Nexus

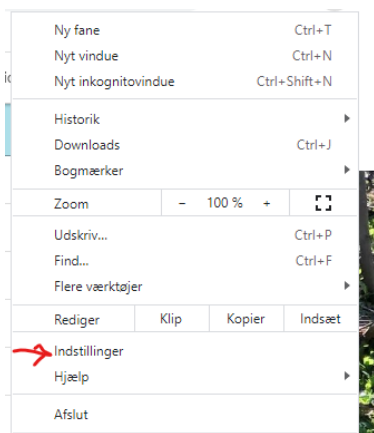
Når KMD Nexus har driftsforstyrrelser eller kører langsomt og 'fryser' bliver vi ofte bedt om at Rydde Cachen i browseren eller slette cookies i browserdata, for at løse problemet. Denne lille vejledning viser hvordan dette gøres på hhv. PC og telefon.

PC

Øverst i højre hjørne i Nexus tryk på de 3 prikker



→ Indstillinger



→ Sikkerhed & privatliv

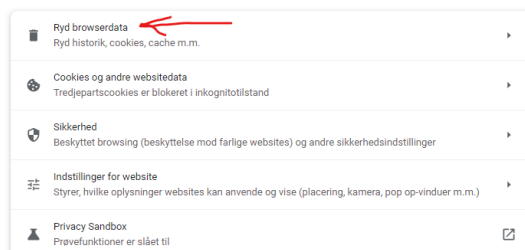
Indstillinger

Dig og Google

AutoFyld

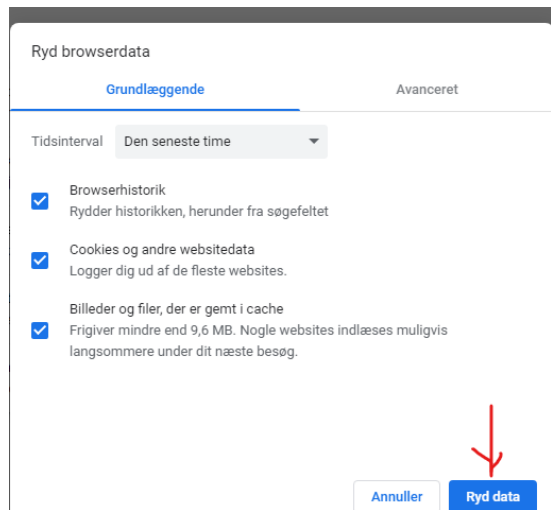
Sikkerhed og privatliv ←

→ Ryd Browserdata



Obs. Der skal altid være klikket ALTID i drop down samt flueben i alle 3 muligheder

→ RYD DATA



Telefon

- Indstillinger
- Safari
- Ryd Historik og webstedstedsdata

Obs kan variere alt efter hvilken telefon man har, mærke og model.